


2020  
Go together  
Get Tomorrow

# ***Dong-Ah Geological Engineering Co., Ltd.***

## ***2019***

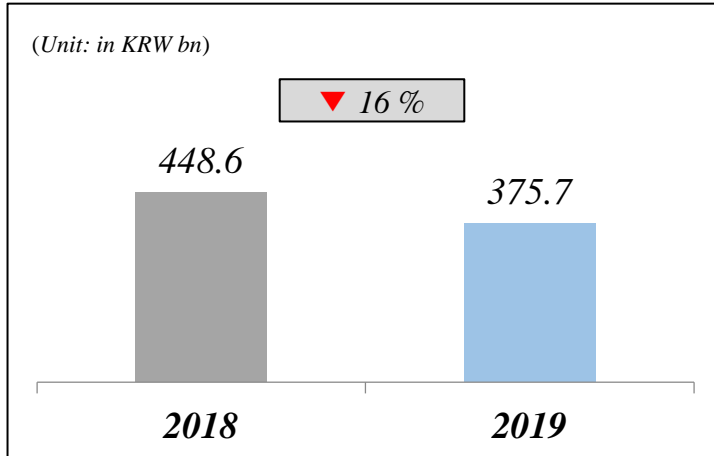




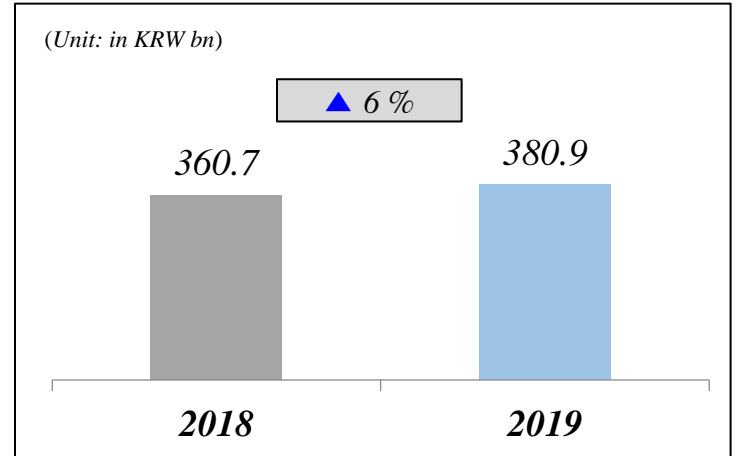
# *Contents*

- 1 **2019 RESULTS**
- 2 **NEW ORDERS & CONTRACTS BALANCE**
- 3 **FINANCIAL STATEMENTS**

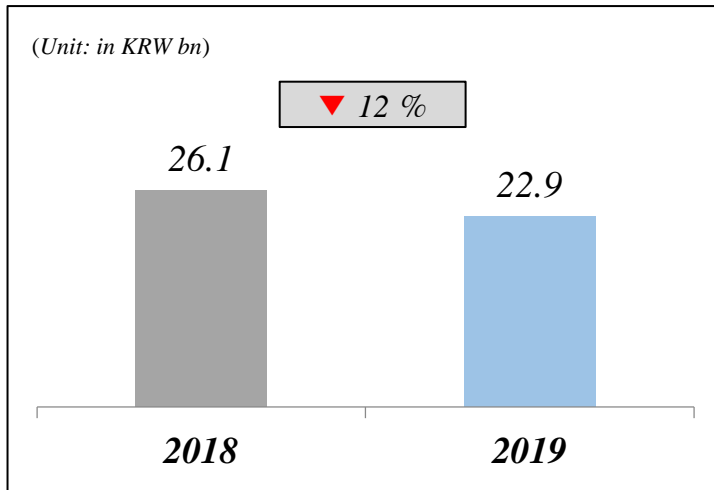
■ **NEW ORDERS**



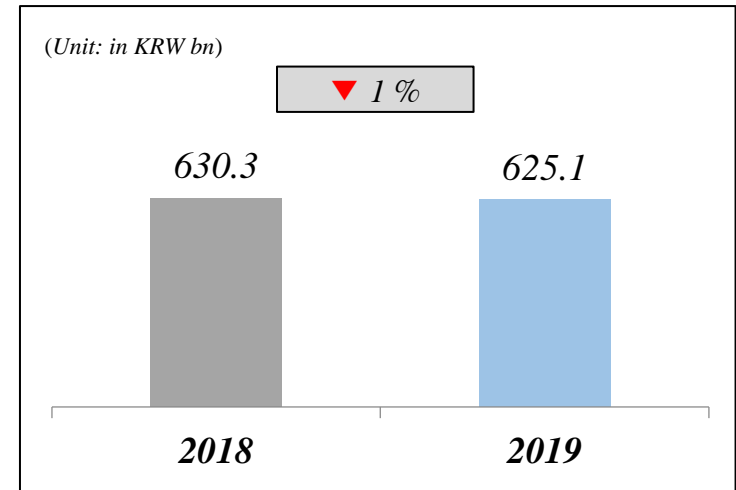
■ **SALES**



■ **OPERATING PROFIT**



■ **CONTRACTS BALANCE**



**NEW ORDERS**

(Unit: in KRW bn)

<i>DIVISION</i>	<i>2017</i>	<i>2018</i>	<i>2019</i>
<i>DOMESTIC</i>	244	222	<b>100</b>
<i>OVERSEAS</i>	(2)	227	<b>275</b>
<i>TOTAL</i>	242	449	<b>375</b>

<i>DIVISION</i>	<i>2017</i>	<i>2018</i>	<i>2019</i>
<i>TBM</i>	92	134	<b>25</b>
<i>Ground Improvement</i>	39	253	<b>297</b>
<i>Others</i>	111	62	<b>53</b>
<i>TOTAL</i>	242	449	<b>375</b>

**CONTRACTS BALANCE**

(Unit: in KRW bn)

<i>DIVISION</i>	<i>2017</i>	<i>2018</i>	<i>2019</i>
<i>DOMESTIC</i>	400	422	<b>296</b>
<i>OVERSEAS</i>	157	208	<b>329</b>
<i>TOTAL</i>	557	630	<b>625</b>

<i>DIVISION</i>	<i>2017</i>	<i>2018</i>	<i>2019</i>
<i>TBM</i>	156	189	<b>77</b>
<i>Ground Improvement</i>	116	204	<b>342</b>
<i>Others</i>	285	237	<b>206</b>
<i>TOTAL</i>	557	630	<b>625</b>

(Unit: in KRW bn, except per share)

<i>ACCOUNT</i>	<i>2017</i>	<i>2018</i>	<i>2019</i>
<b><i>TOTAL ASSETS</i></b>	<b><i>257</i></b>	<b><i>284</i></b>	<b><i>322</i></b>
<b><i>CURRENT ASSETS</i></b>	<b><i>175</i></b>	<b><i>210</i></b>	<b><i>218</i></b>
<b><i>NON-CURRENT ASSETS</i></b>	<b><i>82</i></b>	<b><i>74</i></b>	<b><i>104</i></b>
<b><i>TOTAL LIABILITIES</i></b>	<b><i>101</i></b>	<b><i>110</i></b>	<b><i>128</i></b>
<b><i>CURRENT LIABILITIES</i></b>	<b><i>99</i></b>	<b><i>109</i></b>	<b><i>127</i></b>
<b><i>NON-CURRENT LIABILITIES</i></b>	<b><i>2</i></b>	<b><i>1</i></b>	<b><i>1</i></b>
<b><i>TOTAL EQUITY</i></b>	<b><i>156</i></b>	<b><i>175</i></b>	<b><i>194</i></b>
<b><i>SHARE CAPITAL</i></b>	<b><i>5.7</i></b>	<b><i>5.7</i></b>	<b><i>5.7</i></b>
<b><i>DEBT RATIO</i></b>	<b><i>65 %</i></b>	<b><i>63 %</i></b>	<b><i>66 %</i></b>
<b><i>SALES</i></b>	<b><i>340</i></b>	<b><i>361</i></b>	<b><i>381</i></b>
<b><i>OPERATING PROFIT</i></b>	<b><i>20.3</i></b>	<b><i>26.1</i></b>	<b><i>22.9</i></b>
<b><i>NET INCOME</i></b>	<b><i>17.1</i></b>	<b><i>18.7</i></b>	<b><i>19.0</i></b>
<b><i>EARNINGS PER SHARE</i></b>	<b><i>₩ 1,514</i></b>	<b><i>₩ 1,658</i></b>	<b><i>₩ 1,686</i></b>

2020  
Go together  
Get Tomorrow

<http://www.dage.co.kr>

